

# 研究生管理信息系统

## 操作手册

# 1 系统登录

## 1.1 推荐使用浏览器

推荐使用 **Chrome 浏览器**，能很好地满足新型网站对浏览器的要求。

[\(i\) 点击收起浏览器兼容列表](#)

浏览器	建议 Chrome 50以上	360 极速 8.5以上	360 安全 8.1以上	IE 9以上	Edge	Safari
操作系统						
Windows XP	有风险	有风险	有风险			
Windows 7	支持	支持	支持	支持		
Windows 8/8.1	支持	支持	支持	支持		
Windows 10	支持	支持	支持	支持		
Mac 10	支持					支持

## 1.2 进入系统应用

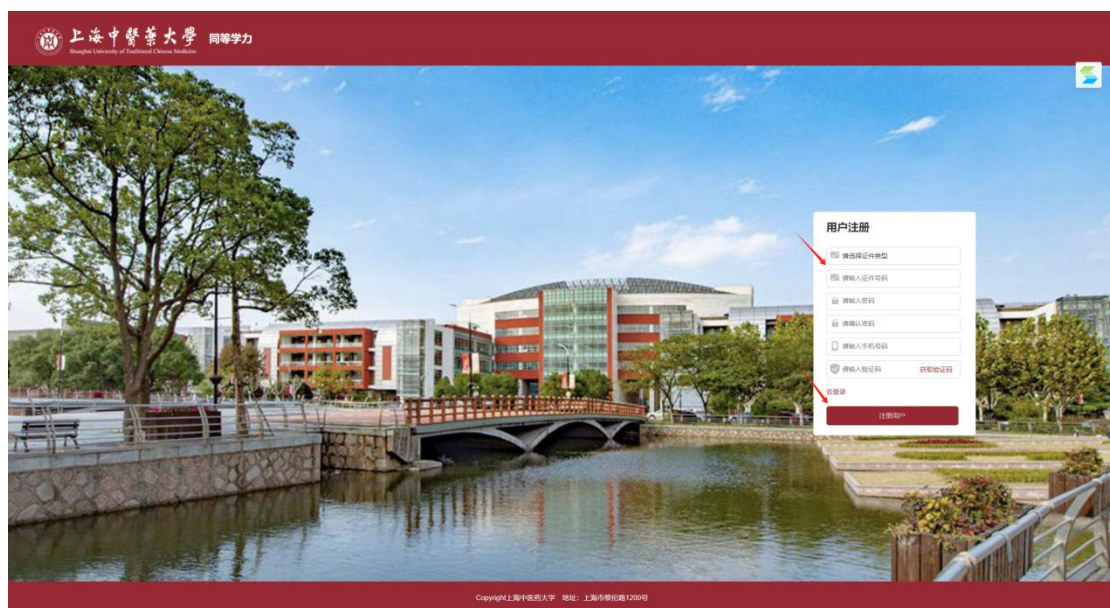

1) 在浏览器的地址栏粘贴如下的网址，敲击 enter 键，进入注册界面

<https://yjsjw.shutcm.edu.cn/gsappp/sys/tdxlxsdapppshutcm/login.do>


## 2 注册

学生通过 <https://yjsjw.shutcm.edu.cn/gsap/sys/tdxlxsdapshutcm/login.do> 地址登录系统

账号密码自行输入 密码格式为 8 位以上，含有大写字母+小写字母+数字的组合形式



注册后点击“去登录”，然后进入登录界面



点击“中医博士专业学位（中医师承）”进行报名。





进入报名界面点击“在线报名”按照流程进行，提示：**报到通知书邮寄地址**请务必准确无误，需要精准到具体的门牌号，接收人默认为申报者本人，联系电话为申报者系统填报的电话。



籍贯需要精确到省、市、区，请点击左侧标示分别选择。



[下载报名表](#) [上传报名表 \(单位盖章\)](#)

基本报名信息等板块填报完成后，点击“下载报名表”，表格中空白部分须手动填写。“所在单位意见”须由单位人事部门填写并盖章，完成后将报名表扫描并上传。

最后浏览并确认信息无误后，点击“提交报名信息”即可提交完成报名。（注：务必全部信息和材料确认无误后，再点击“提交报名信息”按钮）